

„W Słonecznej Krainie”



**Jeszcze tylko mały krok,
i znów przyjdzie Nowy Rok.
Jaki będzie?
Co da w darze?
Już niedługo się okaże!
Niech Was szczerze obdaruje,
zdrowia, szczęścia nie żałuje!
I niech spełnia - krok po kroku-
Wasze marzenia
w Nowym Roku!**



Drodzy Rodzice!

Witamy w kolejnym numerze naszej gazetki.

W miesiącu styczniu będziemy obchodzili bardzo Ważne dla wszystkich dzieci święto – Dzień Babci i Dziadka. Babcie i dziadkowie odgrywają w życiu każdego z nas bardzo ważną rolę. Zazwyczaj pomagają w opiece i wychowywaniu wnuków. Czynią ich dzieciństwo bardziej pełnym, udanym i szczęśliwym. Zawsze mają dla nich czas, umieją pocieszyć, rozumieją dziecięce rozterki, są cierpliwi. Wnuczęta są dla nich radością życia, bezgranicznie je kochają.



SŁODKA NIESPODZIANKA DLA BABCI I DZIADKA

Z okazji święta babci i dziadka zachęcamy do przygotowania z dziećmi słodkiej i zdrowej przekąski. Gotowanie z dziećmi to miło i pożytecznie spędzony czas.

„Jabłkowe babeczki”

Składniki:

- 4-5 jabłek (najlepiej szara reneta lub jonagold)
- 1 szklanka płatków owsianych
- 2 łyżki miodu

- szczypta mielonego cynamonu
- 1 łyżka oleju

Przygotowanie:

- jabłka dokładnie myjemy, usuwamy gniazda nasienne,
następnie kroimy w drobną kostkę.

Pokrojone jabłka trzeba przełożyć do papilotek i posypać odrobiną cynamonu.

- płatki owsiane wymieszać z miodem i olejem.
- „Owsianą kruszonkę” nałożyć na pokrojone jabłka.
Pieczemy w 180 stopniach C przez 20 minut.

**Zima, zima, zima, pada, pada śnieg
Jadę, jadę w świat sankami
Sanki dzwonią dzwoneczkami
Dzyń, dzyń, dzyń
Dzyń, dzyń, dzyń
Dzyń, dzyń, dzyń**

**Jaka pyszna sanna – parska rażno koń
Śnieg rozbija kopytami
Sanki dzwonią dzwoneczkami
Dzyń, dzyń, dzyń
Dzyń, dzyń, dzyń
Dzyń, dzyń, dzyń**

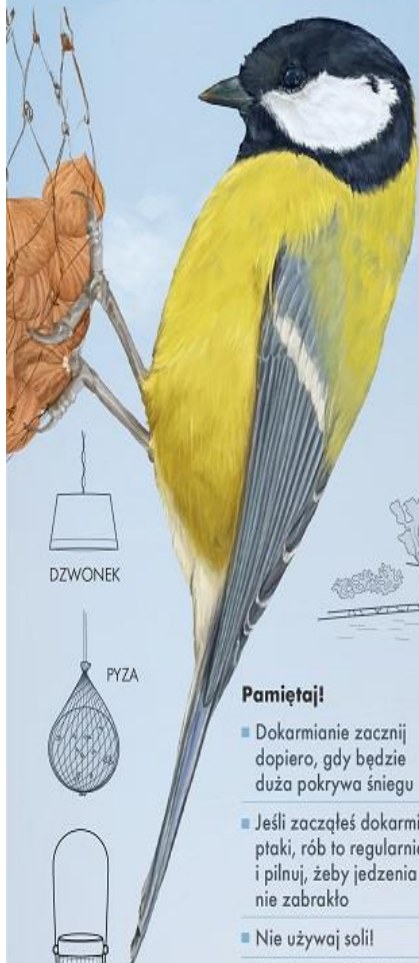
**Zasypane pola – w śniegu cały świat
Biała droga hen przed nami
Sanki dzwonią dzwoneczkami
Dzyń, dzyń, dzyń
Dzyń, dzyń, dzyń
Dzyń, dzyń, dzyń**

Za oknami zrobiło się chłodniej, a temperatura powietrza spadła poniżej zera. To oznacza, że na naszą pomoc coraz bardziej liczą żyjące w pobliżu człowieka ptaki.

Oto kilka ważnych zasad dotyczących ich dokarmiania w czasie zimy:

1. Pokarm należy kłaść w tym samym miejscu, gdyż ptaki przyzwyczajają się do miejsca, w którym są karmione.
2. Dobór pokarmu jest bardzo ważny, dlatego warto wiedzieć, czym karmić latających przyjaciół, aby im pomóc, a nie zaszkodzić. Jednym z dobrych pomysłów na pokarm są wszelkiego rodzaju nasiona m.in. słonecznika, kukurydzy, ziarna takie jak proso, pszenica, owies, orzechy, suszone lub świeże owoce, a także gotowane warzywa.
3. Nasiona i ziarna, najlepiej wsypywać do karmnika lub specjalnych pojemników.
4. Dobrym pomysłem jest także umieszczenie w pobliżu karmnika także poidelka, gdyż ptakom w zimie często brakuje wody.
5. Należy pamiętać o systematycznym czyszczeniu karmnika i usuwaniu z niego niezjedzonych resztek pokarmu.
6. Dokarmianie ptaków pieczywem, zepsutym jedzeniem oraz produktami słonymi może im bardzo zaszkodzić.

JAK MĄDRZE DOKARMIĄĆ PTAKI?



Opracowanie: Lasy Państwowe
Projekt graficzny: Polska Grupa Infograficzna

Ptaki duże

z parków miejskich

np. łabędzie nieme, kaczki krzyżówki



GDZIE DAJEMY JEŚĆ

Nie wrzucamy pokarmu do wody!

W miejscu spokojnym i czystym (na trawniku w parku, nad brzegiem rzeki).

Powinno być na tyle odstępione, aby w razie zagrożenia ptaki mogły zareagować, uciec i bez problemu wzbic się w powietrze.



CZYM DOKARMIAMY

Ziarna zbóż
(słonecznik pastewny, proso, kasze, kukurydza, płatki owsiane)



Gotowane warzywa
- pokrojone, **nie solone!**
(marchew, ziemniaki, buraki, kapusta)

Zastanów się

Warto posadzić w ogrodzie rodzime krzewy, które mogą być nie tylko ozdobą, ale także ptasią stołówką w zimie - np. bez koralowy, jarząb pospolity, dereń, dzika róża, bez czarny, kalina koralowa, głóg, tamina



Ptaki małe,

które przylatują do karmnika

np. sikory, kosy, dzięcioły, kowaliki, gile, dzwońce, raniuszki, mazurki, wróble, szczygły, grubodzioby



GDZIE USTAWIAMY KARMIK



Z daleka od zagrożeń (dróg, legowiska psa, kota, dużej liczby ludzi, okien budynków).

W miejscu dobrze widocznym, umożliwiającym swobodne wzbicie się do lotu. Dobrze, aby w pobliżu było drzewo czy krzew, gdzie ptaki mogą usiąść, zjeść i odpocząć.

Drobne ziarna zbóż

(słonecznik pastewny, proso, czarnuszka, płatki owsiane i ryżowe)



CZYM DOKARMIAMY



Słonina
(niesolona, nie może wisieć dłużej niż 2 tyg.)

Pyzy dla ptaków

(gotowe mieszanki tłuszczowo-nasienne w formie kul lub dzwonek w papierowym kubku)

Orzechy
(włoskie, ziemne niesolone, laskowe) oraz **suszone owoce** (niekandyzowane)

„W Słonecznej Krainie czas wesoło płynie” – czyli najważniejsze wydarzenia grudnia

Kotki:



Grudzień dla Kotków był pełen emocji, wrażeń, niespodzianek. Początek grudnia przyniósł dzieciom okazję do wykonania samodzielnie łańcucha na choinkę, którą wspólnie później ubierali. Każdego dnia rozwiązywali zadania adwentowe, jedno nawet otrzymali do domu, gdzie wspólnie z rodzicami wykonali bombki z papieru i przynieśli do przedszkola, później powstała piękna dekoracja, którą mogli podziwiać wszyscy rodzice z przedszkola. Z początkiem grudnia w przedszkolu odbył się konkurs, na kartkę świąteczną, dzieci biorące udział otrzymały nagrodę i dyplom za udział w konkursie. Kartki powędrowały z życzeniami do przyjaciół przedszkola.



Grudzień jest miesiącem, na który dzieci w szczególności czekają, a to ze względu na wizytę św. Mikołaja. Kotki 6 grudnia udały się na przedstawienie teatralne w wykonaniu Teatru Rodzica, po przedstawieniu, odwiedził ich św. Mikołaj, który rozdał prezenty, oczywiście dzieci również usiadły do świątecznego poczęstunku.



W tym roku, dzieci razem z paniami przygotowały dla rodziców warsztaty świąteczne, w których uczestniczyli najbliżsi, dzieci przygotowały krótki pokaz artystyczny, nauczyły rodziców choreografii w języku migowym do kolędy „Anioł pasterzom mówił”, później przystąpiliśmy do wspólnych przygotowań lampionów na stół wigilijny, następnie wspólnie kolędowaliśmy. Wszystkim udzielił się świąteczny nastrój.

Żegnamy powoli Stary Rok i czekamy z niecierpliwością na Nowy Rok.



Misie:



Nastał grudzień – magiczny miesiąc – czas oczekiwania i przygotowania do pięknych rodzinnych Świąt Bożego Narodzenia. Jak na zimę przestało sypnąć śniegiem. Ile zabawy było na białym puchu, a czerwone noski i policzki Misiaków śmiały się zdrowo i radośnie.

Bardzo aktywnie dzieci przygotowywały się do wizyty Mikołaja. Zrobiły prządkę w zabawkach. Przy okazji ćwiczyły swoje zmysły, bo trzeba było wiedzieć co jest danego rodzaju, kształtu, koloru, czy wszystko zmieści się w pojemniku, a może trzeba przełożyć do innego.

I oczywiście wszystko musi wyglądać estetycznie ooo takie trudne słowo dzieci poznały. Można teraz ubierać choinkę. Wspólnie wszystkie rączki pracowały i małą bombkę koło dużej wieszały. Zawiesiły również piękny łańcuch, który własnoręcznie zrobiły.

I nadszedł dzień 6 grudnia. Rozpoczął się pięknym przedstawieniem Teatru Rodzica pt. „Gwiazdkowy prezent”. W dużej sali zapanował magiczny nastrój, a dzieci były jak zaczarowane. Oklaskom nie było końca. Radości również, ponieważ zaraz po przedstawieniu do sal wyruszył Mikołaj z prezentami. Elfiki się uwijały i każdy przedszkolak otrzymał prezent, zrobiliśmy pamiątkowe zdjęcie. Mikołaj popędził do innych dzieci, a Misiaki radośnie otwierały swoje prezenty.

Przyszedł czas na rozmowy jak to przygotowujemy się do świąt. Dzieci przypomniały sobie tradycyjne potrawy, zwyczaje, kolędy. Sprawdziły swoje umiejętności

kucharskie przygotowując pierniczki z masy porcelanowej co prawda, ale rączki równie ciężko pracowały. W wolnych chwilach dzieci przygotowywały plastyczne i muzyczne niespodzianki dla rodziców, które zaprezentowały podczas wspólnego spotkania na warsztatach świątecznych. Oj wiele radości było razem z mamą czy tatą zasiąść przy małych stolikach i wyczarować piękną choineczkę. Trochę przykro było. Wiele dzieci złapały choróbska. Jednak całym sercem byliśmy razem.

Tak miło i pracowicie upływał nam czas w oczekiwaniu na rodzinne święta. Przedszkolaki przypomniły sobie jak dbać o swoje zdrowie podczas zimy. Wiedzą również, że trzeba pamiętać o zwierzętach – czasem sypnąć ziarenek do karmnika. Starszaki poznawały literki, rozwiązywały rebusy słowne, doskonaliły swoje umiejętności w liczeniu. Każdego dnia powstawały piękne dzieła plastyczne. Aaa i jeszcze dzieci wzięły udział w konkursie plastycznym „Bożonarodzeniowa kartka”. Kartki z serdecznymi życzeniami świątecznymi powędrowały w świat do przyjaciół przedszkola, a mamy ich bardzo wielu.





Sowy:



Grudzień u „Sówek” był czasem rozmów o zbliżających się Świętach Bożego Narodzenia. Dzieci utrwaliły wiedzę na temat tradycji oraz zwyczajów bożonarodzeniowych. Wspólnie z paniami ubrały choinkę oraz zmieniły dekorację sali z jesiennej na zimową. W sali od razu zrobiło się świątecznie i bajkowo. Szóstego grudnia odbyło się przedstawienie jasełkowe w wykonaniu „Teatru Rodzica” pt. „Gwiazdkowy prezent” i pojawił się w naszym przedszkolu długo oczekiwany przez dzieci gość- Mikołaj . Cały rok czekał na ten dzień, aby wręczyć prezenty. Dzieci bardzo się ucieszyły z tej niezwykłej wizyty. Sówki były również na wycieczce autokarowej w piekarni „Piekarczyk” w Kroczewie gdzie robiły i dekorowały świąteczne pierniki , obejrzały świąteczny występ. Tam również czekał na nich Mikołaj z, którym minn. wspólnie zaśpiewały piosenkę „Ding-dong” . Tuż przed świętami Bożego Narodzenia zaprosiły rodziców na „Świąteczne warsztaty” gdzie nie tylko wystąpiły ze świątecznym programem artystycznym ale także wspólnie z rodzicami robiły świąteczne stroiki i śpiewały znane kolędy. Poznane kolędy i pastorałki towarzyszyły dzieciom podczas dnia codziennego kiedy śpiewały je przy zapalanej choince.

Jolanta Kwiatkowska



Wróbelki



Grudzień to pracowity miesiąc dla każdego. W naszym przedszkolu grupa „Wróbelki” również nie próżnowała. 6 grudnia obejrzelśmy piękne świąteczne przedstawienie przygotowane przez panią Elę i rodziców z Teatru Rodzica, a następnie odwiedził nas Mikołaj z workiem pełnym prezentów.

7 grudnia razem z grupą sówek pojechaliliśmy na wycieczkę do piekarni „Piekarczyk” tam obejrzelśmy świąteczne przedstawienie, spotkaliśmy się z Mikołajem oraz piekliśmy i ozdabialiśmy pierniczki, które potem zabraliśmy do domu.

Rozmawialiśmy o świątecznych tradycjach, a w naszej Sali ubraliśmy choinkę w kolorowe bombki i łańcuchy oraz światełka. Ozdobiliśmy całą naszą salę świątecznymi akcentami.

Poznaliśmy wiele kołęd i świątecznych wierszyków. Poznaliśmy zwyczaje związane ze Świętami Bożego Narodzenia takie jak; spędzanie czasu z rodziną, przygotowanie i jedzenie tradycyjnych potraw wigilijnych, sposób nakrywania do stołu, ubieranie choinki, śpiewanie kołęd. Mówiliśmy co powinno znaleźć się na wigilijnym stole (sianko, biały obrus, opłatek), dlaczego w wigilię kładzie się dodatkowe nakrycie i jak należy zachować się przy stole. Zaprosiliśmy rodziców na świąteczne warsztaty, wykonaliśmy na nich stroiki i świąteczne dekoracje.





Tygryski



Grudzień był bardzo pracowitym miesiącem. Był to czas przygotowań do Świąt Bożego Narodzenia. W trakcie zajęć dydaktycznych poznaliśmy i utrwaliśmy wiadomości na temat tradycji obchodzenia świąt i zwyczajów z nimi związanych. Przy akompaniamencie kolęd ubieraliśmy choinkę. 6 grudnia odwiedził nas długo oczekiwany gość – Święty Mikołaj, który obdarował wszystkie dzieci prezentami. Rodzice z „Teatru Rodzica” przygotowali piękne świąteczne przedstawienie. Mama Martynki i mama Bartka wcieliły się w rolę aktorów. Dla dzieci było to przejmujące i wzruszające wydarzenie, które zapewne długo zostanie w ich pamięci.

W pierwszym tygodniu grudnia rozmawialiśmy o ciele i zmysłach. Omawialiśmy wybrane narządy i sposób, w jaki dzięki nim odbieramy otaczający nas świat. Przypomnieliśmy sobie również, jak codziennie dbać o higienę, byśmy byli zdrowi. Wspólnie zastanawialiśmy się, co robić, żeby dbać o porządek wokół nas, a także o bliższe i dalsze środowisko.

Poznaliśmy też literę „Y” i „y” oraz sposób jej zapisu, słuchaliśmy piosenkę o tej literze i bawiliśmy się do rytmu.

W kolejnym tygodniu rozmawialiśmy w przedszkolu o zawodach związanych z przesyłaniem wiadomości, m.in. o pracy listonosza. Na podstawie opowiadań i wiersza poszerzaliśmy swoją wiedzę na temat drogi listu od jego napisania aż do dostarczenia do adresata. Samodzielnie stawialiśmy hipotezy i wspólnie je weryfikowaliśmy, a następnie próbowaliśmy zapisywać wyniki w dostępny sposób.

Poznaliśmy również literę „K”, „k” na przykładzie wyrazu „koperta” i uczestniczyliśmy w wielu zabawach językowych, utrwalających jej zapis i miejsce w słowach. Podczas gier klasyfikowaliśmy przedmioty ze względu na ich wielkość i przeznaczenie,

W trzecim tygodniu grudnia rozmawialiśmy o zmianach, jakie zachodzą w przyrodzie zimą, i o tym, jak to wpływa na życie ludzi. Na podstawie własnych doświadczeń, opowiadania, wierszy i zagadek poszerzyliśmy wiedzę na temat przygotowań do zimy. Rozpoznawaliśmy odpowiednie ubrania, podawaliśmy ich nazwy oraz demonstrowaliśmy gestami sposoby ich zakładania. Rozmawialiśmy też o zasadach bezpiecznych zimowych zabaw. Prowadziliśmy zabawy badawcze i eksperymenty z lodem, a także za pomocą wielu zmysłów zapoznawaliśmy się z materiałem przyrodniczym. Oprócz tego poznaliśmy literę „R” i „r” oraz sposób jej zapisu i uczestniczyliśmy w wielu zabawach językowych. Dowiedzieliśmy się, jak zapisywać cyfrę 6, a podczas gier ruchowych utrwaliśmy liczenie do 6, posługując się liczebnikami głównymi i porządkowymi.

W grudniu rozmawialiśmy w przedszkolu o przygotowaniach do świąt Bożego Narodzenia. Poznaliśmy tradycyjne ozdoby świąteczne oraz zwyczaje bożonarodzeniowe. Podczas zabaw utrwaliśmy sposób kulturalnego podejmowania gości oraz zachowania się przy stole, zgodnego z zasadami dobrego wychowania. Rozwijaliśmy empatię i wrażliwość na potrzeby innych ludzi. Układaliśmy też zbiory różnych przedmiotów, klasyfikując je ze względu na określone cechy. Uczestniczyliśmy w wielu zabawach językowych i rozpoznawaliśmy poznane wcześniej litery, Zapoznaliśmy się z tradycjami i zwyczajami związanymi z obchodami świąt Bożego Narodzenia w Polsce. Rozmawialiśmy też na temat ozdób choinkowych – zastanawialiśmy się, czym można udekorować drzewko, z czego zrobić ozdoby. Wypowiadaliśmy się też na temat zwyczajów panujących w naszych domach rodzinnych dotyczących wigilii Bożego Narodzenia i śpiewania kolęd.

W grudniu wybraliśmy się na wycieczkę autokarową do cukierni „Piekarczyk” w Kroczewie, gdzie oglądaliśmy świąteczne przedstawienie, spotkaliśmy tam też Świętego Mikołaja, jednak najwięcej radości sprawiło nam wykonywanie pierników.

Bardzo ważnym i wyczekiwany wydarzeniem były warsztaty świąteczne z rodzicami. Rozpoczęły się krótkim występem, po którym dzieci wspólnie z rodzicami odśpiewali znaną kolędę, po czym zabraliśmy się do wykonywania ozdób choinkowych.

Były to magiczne chwile które na długo pozostaną w naszej pamięci.







Motyłki



Grudzień w grupie „Motylków” minął pod hasłem przygotowań do Świąt Bożego Narodzenia. Pierwszym nieodzownym punktem było ubieranie przez dzieci choinki na sali.



Drugim, jakże ważnym punktem była wizyta św. Mikołaja w przedszkolu. Każde dziecko dostało prezent oraz zrobiło sobie pamiątkowe zdjęcie.



Trzecim punktem było zorganizowanie warsztatów świątecznych z Rodzicami. Na początku dzieci zaprezentowały krótki program artystyczny, następnie Rodzice wraz z dziećmi tworzyli stroiki świąteczne i dekorowali je według własnego pomysłu. Po warsztatach odbyło się wspólne kolędowanie, które wprowadziło wszystkich w ten świąteczny nastrój. Na koniec wszyscy podziwiali swoje prace i zabrali je do domów.



Ponadto na zajęciach zajęć dzieci poznają tradycje bożonarodzeniowe i związane z tym świętem obyczaje panujące w Polsce. Choinka, prezenty, stół wigilijny to główne motywy przewodnie grudniowych prac plastycznych naszych przedszkolaków. Dzieci przygotowywały proste ozdoby świąteczne: malowały orzechy szyszki, bombki. Przedszkolaki uczyły się śpiewać tradycyjne kolędy, jak również piosenki o tematyce zimowo- świątecznej. Grudzień to dla starszaków wyjątkowy czas, gdzie mogły poznać tradycję Świąt Bożego Narodzenia, poczuć „magię świąt”.



Słoneczka:



Grudzień, grudzień, piękny miesiąc, w którym zaczynamy przygotowania do Świąt Bożego Narodzenia. „Słoneczka” już 1 grudnia poczyniły pierwsze kroki, by ten miesiąc uczynić magicznym, a mianowicie w naszej sali pojawiła się „Panna Zielona”, którą dzieci ubrały w piękne bombki, łańcuchy i lampeczki, a to wszystko przy dźwiękach wspaniałych, polskich kolęd. Kolejnego dnia dzieci zrobiły cudny łańcuch z kolorowego papieru, którym

ozdobiły choinkę na korytarzu.

5 grudnia wraz z grupą „Żabki” i „Tygryski” pojechaliśmy na wycieczkę autokarową do piekarni „Piekarczyk”, która mieści się w Kroczewie. Dzieci obejrzały przedstawienie świąteczne w wykonaniu aktorów, z którego dowiedziały się, że warto mówić „przepraszam”. Dzieci miały również możliwość robienia pierniczków i samodzielnego ozdabiania ich według własnego pomysłu. „Słoneczka” spotkały tam kogoś wyjątkowego, a mianowicie przywitał ich Święty Mikołaj. Radości nie było końca.

Kolejnego dnia, czyli 6 grudnia pojechaliśmy do głównego przedszkola, gdzie czekał na nas wspaniały spektakl w wykonaniu „Teatru Rodziców”, który miał tytuł „Gwiazdkowy prezent”. Dzieci były pod wielkim wrażeniem, oglądali przedstawienie w ogromnym skupieniu, nagrodzili aktorów gromkimi brawami. Po spektaklu czekał na dzieci pewien gość z workiem prezentów – Św. Mikołaj. Tego dnia nie zabrakło również wspólnego świętowania przy słodkim poczęstunku.

9 grudnia dzieci na filii znów odwiedził starszy pan z brodą, czyli Święty Mikołaj, który bardzo chciał zrobić sobie zdjęcia z cudownymi i grzecznymi dziećmi. Dzieciaczki były bardzo szczęśliwe móc znów spędzić trochę czasu ze Świętym Mikołajem.

Niestety ten miesiąc nie był dla nas łaskawy, jeśli chodzi o choroby... z racji chorób większości personelu i dzieci od połowy grudnia grupa „Słoneczek” i „Żabek” była połączona, a warsztaty z rodzicami byliśmy zmuszeni odwołać.

20 grudnia pani Beata zrobiła z dziećmi mini Jasełka, by w ten sposób uczcić zbliżające się Święta Bożego Narodzenia, śpiewali kolędy i wspólnie świętowali.





Żabki:



Grudzień to czas wypełniony oczekiwaniem na święta Bożego Narodzenia. To także okres, w którym jesteśmy zabiegani, zajęci świątecznymi porządkami, zakupami. Warto również włączyć dzieci do przygotowań do świąt. Jest to okazja do wspólnego spędzania czasu. Te chwile zostaną w ich pamięci na zawsze. My również zadbałyśmy o to, aby grudzień w naszej grupie upłynął na świątecznych spotkaniach, przedstawieniach artystycznych jak również wspólnych zabawach.

Zaczęliśmy od ogłoszenia konkursu plastycznego dla dzieci i rodziców "Świąteczna kartka" w którym wzięły udział wszystkie dzieci z rodzicami.

Następnie z wielką radością i zapałem przystąpiliśmy do ubierania choinki, dekorowania sali i szatni. Wykorzystaliśmy do tego celu zbierane od dawna bombki i różne ozdoby.

Kolejne zadanie to wycieczka do piekarni "Piekarczyk" w Kroczewie. Dzieci robiły świąteczne pierniczki, oglądały przedstawienie związane ze świętami, a na koniec spotkały się z Mikołajem.

6 grudnia "Żabki" pojechały do dużego przedszkola na spotkanie z Mikołajem. Byliśmy pod ogromnym wrażeniem przedstawienia teatralnego "Gwiazdkowy prezent" w wykonaniu teatru rodzica działającym w naszym przedszkolu. Po powrocie na naszą filię dzieci cieszyły się prezentami i zaczęły rysować wrażenia z tej imprezy.

Zaplanowane świąteczne warsztaty z rodzicami nie odbyły się ze względu na dużą absencję dzieci. Z małą grupką dzieci przygotowaliśmy upominek muzyczny dla rodziców "Kolędy i pastorałki", które zamieściłam w prywatnej grupie na fb.



*„Małe co nieco dla naszych przedszkolaków” – czyli
pobaw się ze mną mamo i tato...*




137A

Imię: _____



Data: _____

Narysuj portret babci.




Imię: _____

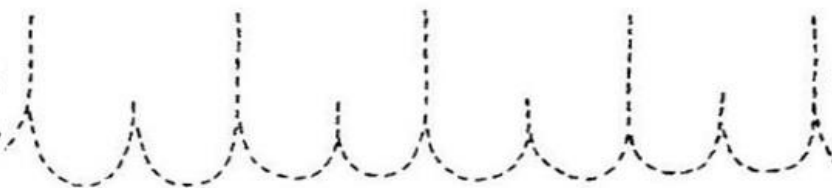


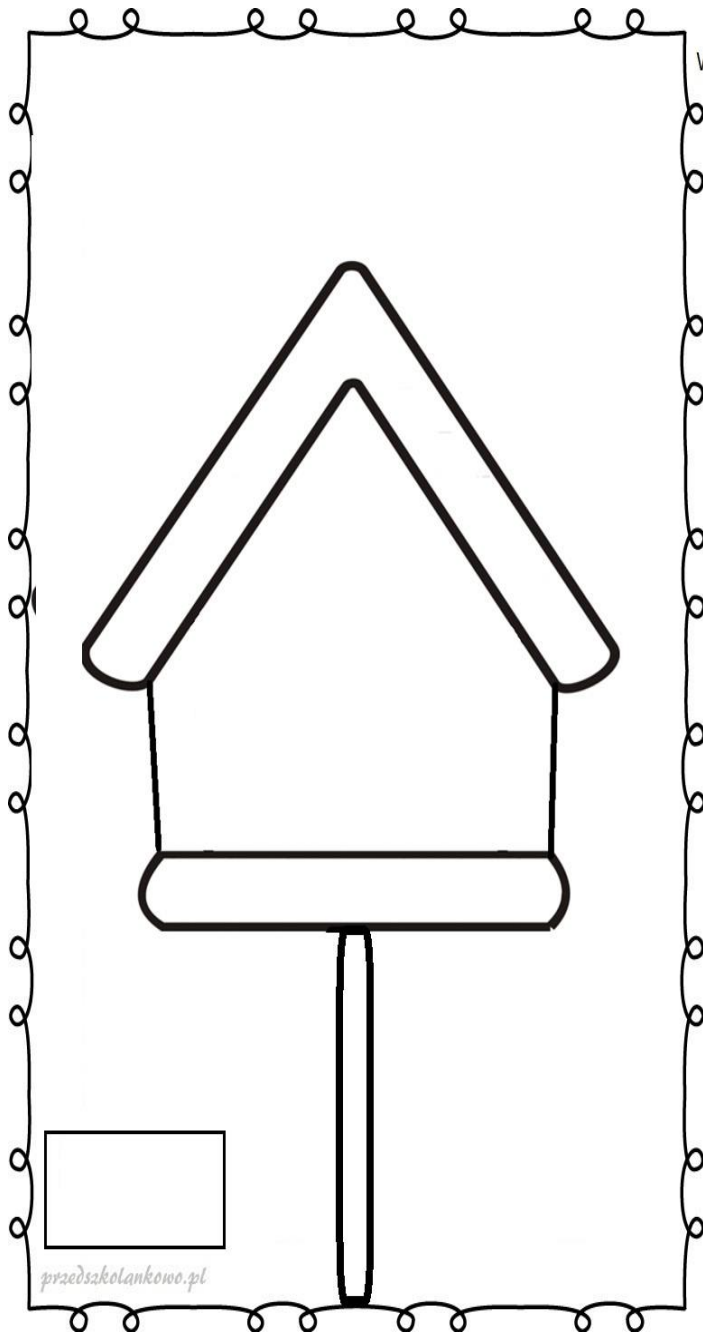
Data: _____

Narysuj portret dziadka.



Połącz babcię z dziadkiem, rysuj drogę po śladzie.








przedszkolankowo.pl

WYKONAJ PONIŻSZE ZADANIA:

1. Wytnij ptaki, które są w ramce obok.
2. Nad karmnikiem przyklej ptaka, który wygląda jakby leciał.
3. Ptaka, który stoi i ma otwarty dziób przyklej w środku karmnika.
4. Pod karmnikiem przyklej ptaka, który wygląda jakby patrzył do góry.
5. W karmniku narysuj ptakom jedzenie.
6. Policz ile jest wszystkich ptaszków, w ramce poniżej narysuj tyle kresek ile jest ptaków.
7. Pokoloruj rysunek.



POLICZ PTAKI
W RAMCE NA DOLE NARYSUJ TYLE KRESEK ILE JEST PTAKÓW
POKOLORUJ OBRAZEK



Połącz ze sobą takie same obrazki.



Grafika zaczerpnięta z następujących stron:

<https://www.superkid.pl/dzien-babci-i-dziadka-materialy-dla-dzieci>

<https://www.sypanki.com/kategoria-produktu/dzien-babci-i-dziadka/>

<http://pbp.org.pl/2021/12/31/szczesliwego-nowego-roku/>

<https://rodzicielskieinspiracje.pl/dzien-babci-i-dziadka-karty-pracy-dla-przedszkolakow/>

<https://przedszkolankowo.pl/2016/12/22/babcia-i-dziadek-karty-pracy-zestaw-1/>

<https://przedszkolankowo.pl/2016/12/31/ptasie-karty-pracy-zestaw1/>

<https://przedszkolankowo.pl/2017/01/01/ptasie-karty-pracy-zestaw-2/>